

# Roof Application

---

IXL Structural Insulated Panels



To create any temperature  
controlled environment



+66 2 726 4574



ixl@ixl.co.th  
marketing@ixl.co.th



@ixl.panel




www.ixl.co.th



# Roof Installation

IXL Structural Insulated Panels



+66 2 726 4574



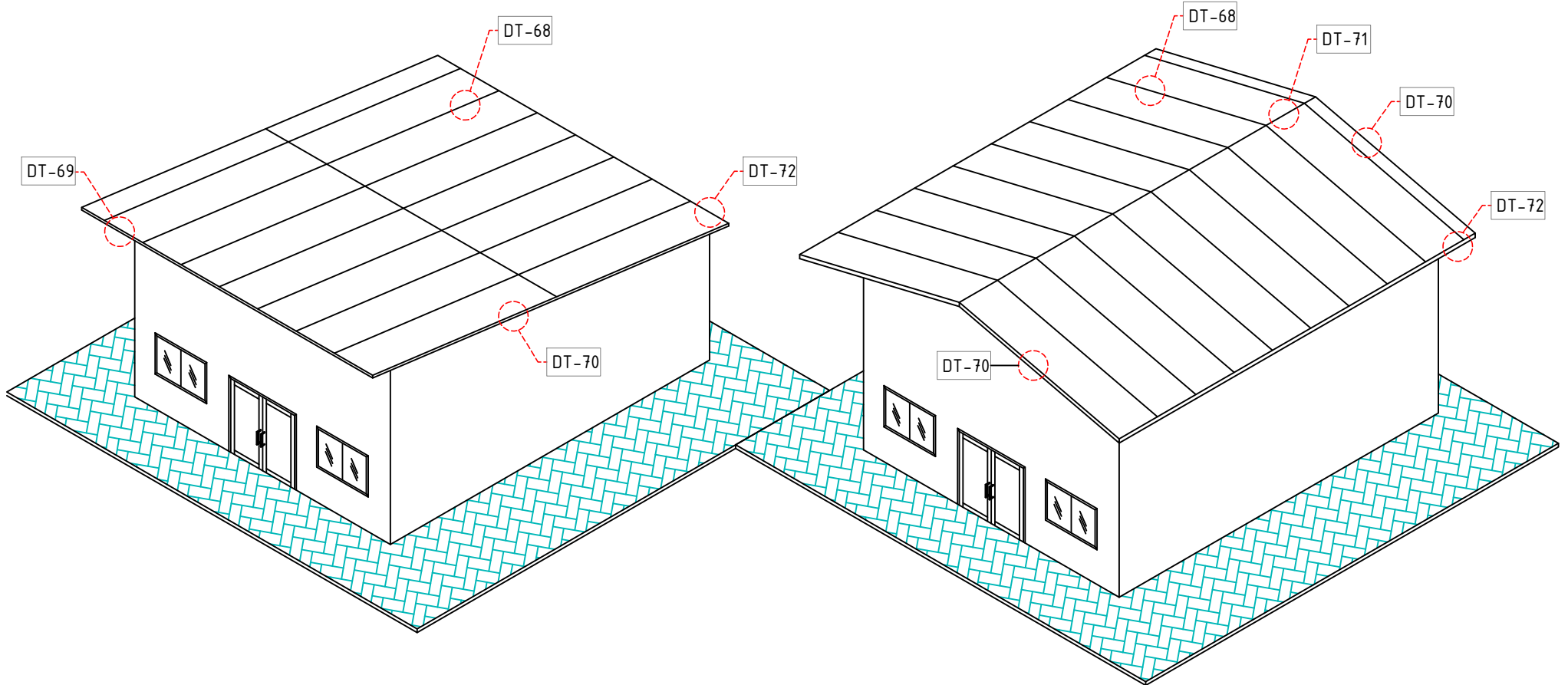
ixl@ixl.co.th  
marketing@ixl.co.th



@ixl.panel



www.ixl.co.th



แบบติดตั้งหลังคา  
Roof Installation

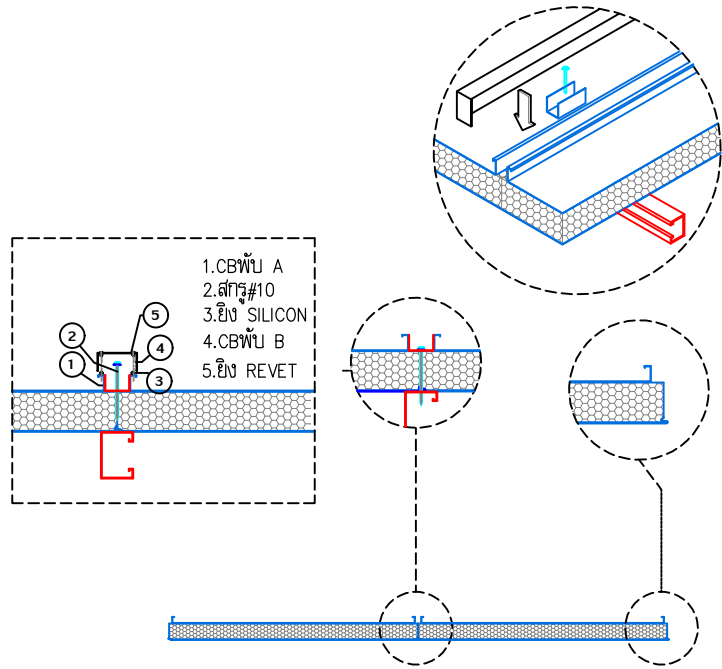
ติดต่อขอใบเสนอราคา

ไลน์ไอดี : @ixl.panel โทร +(662) 726-4574 ถึง 76 แฟกซ์ +(662) 726-4577

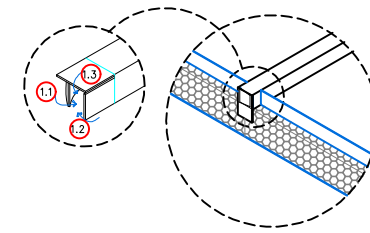
อีเมลล์ : [ixl@ixl.co.th](mailto:ixl@ixl.co.th) ; [marketing@ixl.co.th](mailto:marketing@ixl.co.th)

4 สุขุมวิท 2 ซอย 11 แยก 2-3 แขวงประเวศ เขตประเวศ กรุงเทพฯ 10250



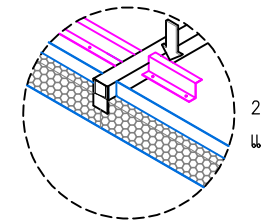
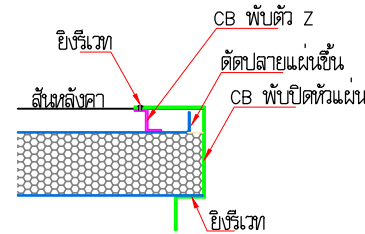


DETAIL 68 ครอบสิ้นหลังคา

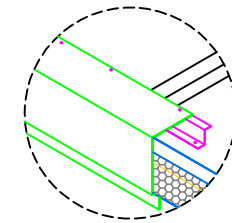


ขั้นตอนการทำงาน

1. เตรียม CB พับ ตัดขอบ ด้านบน 2 ข้าง
- 1.1/1.2 พับเข้าหากัน
- 1.3 แลวพับขึ้นบนลงมา แต่ต้องเียงยาวลงมาเพื่อยิงรีเวท

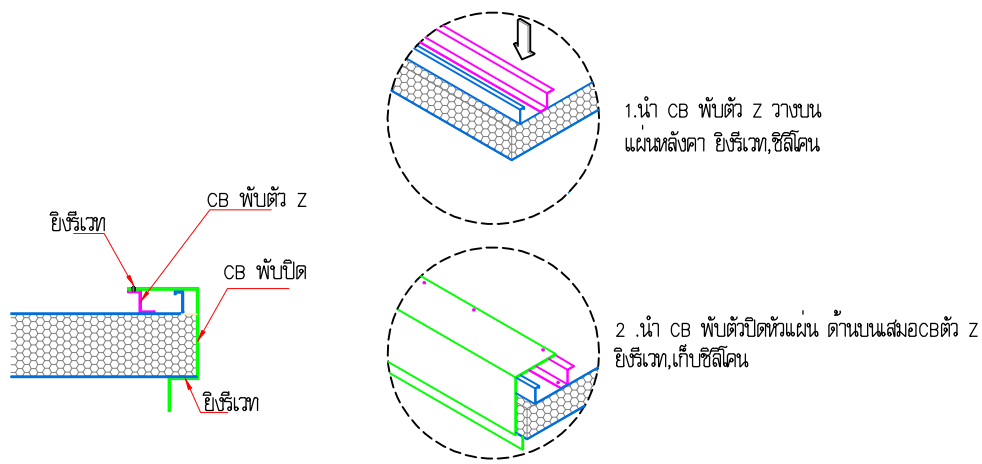


2. นำ CB พับตัว Z วางบน แผ่นหลังคา ยิงรีเวท, ซิลิโคน

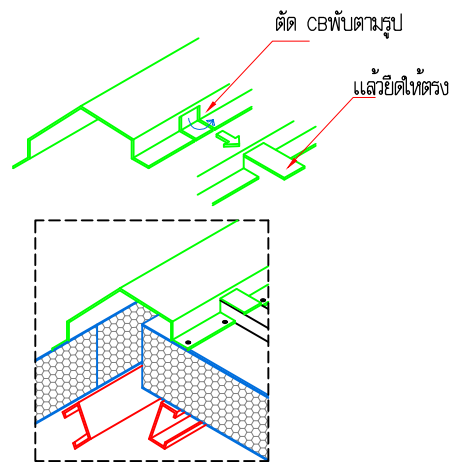


3. นำ CB พับปิดหัวแผ่น ด้านบนเสมอ CB ตัว Z ยิงรีเวท, เก็บซิลิโคน

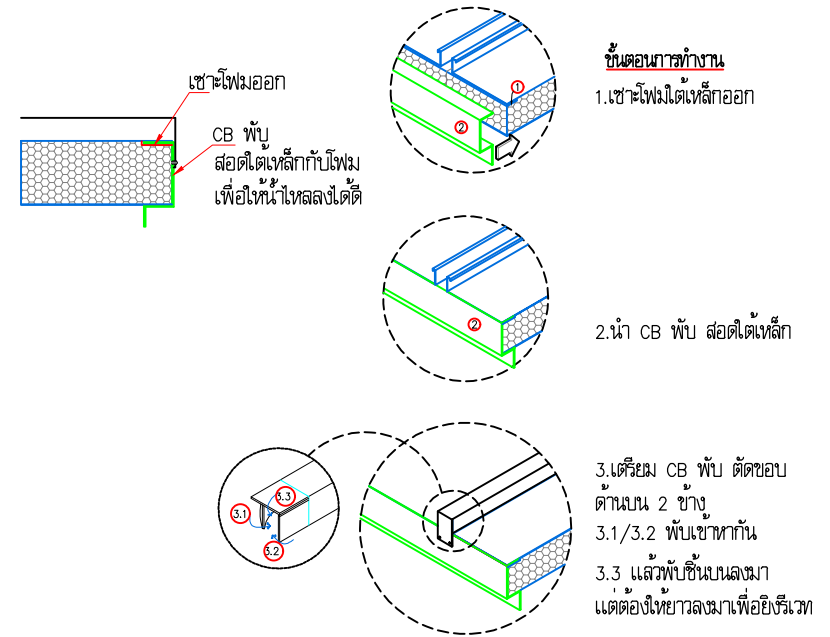
DETAIL 69 การครอบแผ่นหลังคา ด้านหัวแผ่น



**DETAIL 70** การครอบแผ่นหลังคา ด้านข้าง



**DETAIL 71** การครอบจั่ว



**DETAIL 72** การครอบแผ่นหลังคา ด้านล่าง



แบบติดตั้งหลังคา  
Roof Installation

ติดต่อขอใบเสนอราคา  
ไลน์ไอดี : @ixl.panel โทร +(662) 726-4574 ถึง 76 แฟกซ์ +(662) 726-4577  
อีเมลล์ : ixl@ixl.co.th ; marketing@ixl.co.th  
4 สุขุมวิท 2 ซอย 11 แยก 2-3 แขวงประเวศ เขตประเวศ กรุงเทพฯ 10250





# IXL Insulated Panels

To create any temperature controlled environment



+66 2 726 4574



ixl@ixl.co.th  
marketing@ixl.co.th



@ixl.panel



www.ixl.co.th

ติดต่อขอใบเสนอราคา

ไลน์ไอดี : @ixl.panel โทร +(662) 726-4574 ถึง 76 แฟกซ์ +(662) 726-4577

อีเมล : ixl@ixl.co.th ; marketing@ixl.co.th

4 สุขาริบาล 2 ซอย 11 แยก 2-3 แขวงประเวศ เขตประเวศ กรุงเทพฯ 10250

